INVESTOR RELATIONS

[2025.11]

Contents

01 Company Overview
- 기업 소개
- History
- Value Chain
- 지배구조

02 Business Overview
- Business Overview
- 사료첨가제
- 자돈사료

03 Business Highlights
- 연도별 실적(연결) 현황
- 부문별 실적(국내/해외)
- 주요 계열사 실적
- 배당금 및 배당성향

04 Earnings Review
- 분기별 실적
- 부문별 실적

05 Appendix
- 재무제표(연결)
- 요약 재무 정보
- 경쟁사 PER 비교
- 월별 시세 정보

01 Company Overview

기업소개 4p
History 5p
Value Chain 6p
지배구조 7p

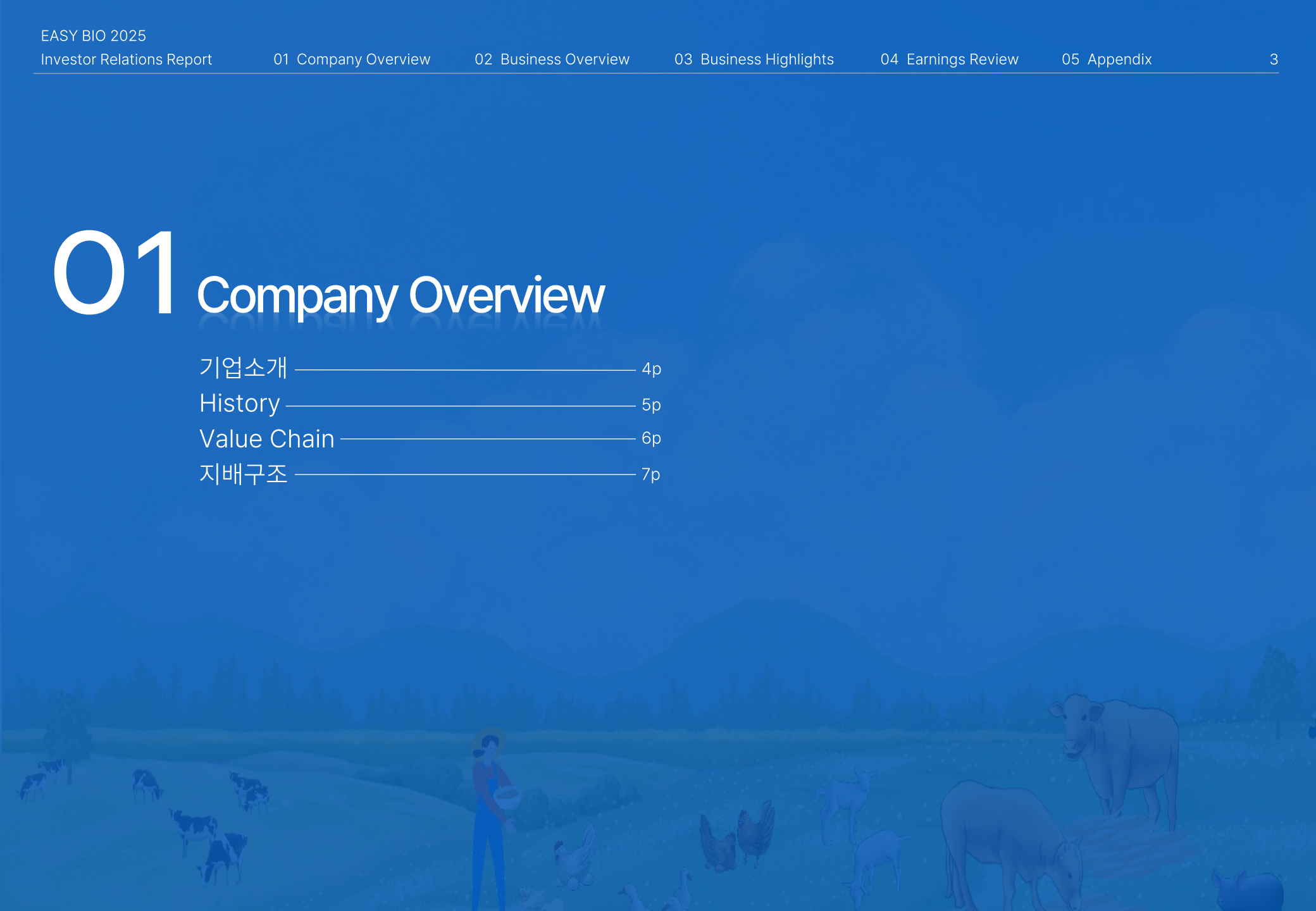

기업소개

2024년말기준

회사명	이지바이오
대표이사	김재원, 황일환
설립일	1988년 03월 14일
상장일	2020년 06월 05일 (KOSDAQ_분할상장)
임직원수	141명
주요사업	사료첨가제, 자돈사료
종속기업	10개(해외법인 9개)
홈페이지	www.easybio.co.kr
본사주소	서울시 강남구 강남대로 310
자본금	34억원

단위:억원

재무상태표(연결)	2023년	2024년
자산	1,720	3,600
부채	1,059	2,712
자본	662	888
자본금	34	34
부채비율	160%	305%

단위:억원

손익계산서(연결)	2023년	2024년
매출액	1,654	3,843
영업이익	206	324
당기순이익	161	199
영업이익률	12.5%	8.4%
당기순이익률	9.7%	5.2%

History

1988 회사 설립

1989 직산 공장(사료첨가제) 준공



1999 코스닥 상장

2001 입장 공장(자돈사료) 준공
자돈 사료 시장 진출

2004 자돈사료 브랜드
'아이피드' 생산 시작



2008 국내 최초 효소제
미국 판매

2010 국내 자돈사료 시장점유율 1위 달성,
이지 동물자원 연구농장 신설

2011 영국 합작 법인 설립



2015 중국 합작 법인 설립

2016 천만불 수출의 탑 수상



2017 태국 현지법인 설립

2019 미국, 베트남
현지법인 설립



2020 이지바이오 인적분할

2021 중국 현지법인 설립



2024 Devenish 인수



설립 및 사료첨가제 사업	자돈사료 진출 및 성장	사료첨가제 해외사업 인프라 구축	글로벌 시장 확대

Value Chain

이지바이오는 축산 수직계열화를 기반으로 사료첨가제 및 사료 사업을 영위하고 있습니다.

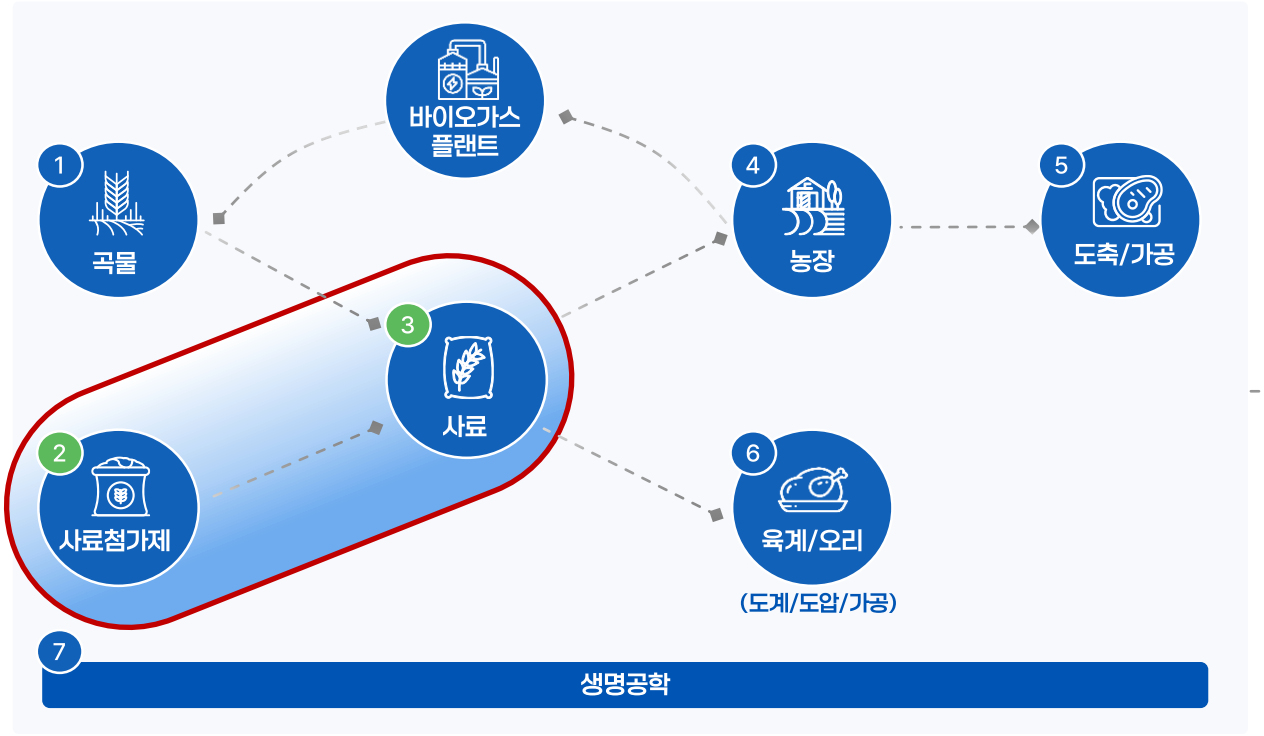



주요 계열사	1 곡물	2 사료첨가제	3 사료	4 농장	5 도축/가공	6 육계/오리	7 생명공학
	새들만(서산)	이지바이오	이지바이오	우리손F&G(돼지직영)	팜스토리(LPC)	마니커(닭)	옵티팜(약품, 질병진단)
	에꼬호즈(러시아)	패스웨이	팜스토리	팜스월드(돼지계열화)	우리손F&G(LPC)	정다운(오리)	
		Devenish(미국)	이지팜스	웰피그(돼지계열화)		마니커F&G(육가공)	
			FMC,DFS(미국)				

지배구조

기준일 : 2025.09.30



02 Business Overview

Business Overview 9p
사료첨가제 10~15p
자돈사료 16~18p



Business Overview

사료첨가제





정의	: 영양적 또는 특정 목적을 위해 사료에 첨가하는 물질
주요매출처	: 사료회사, 대리점
매출액(2024년)	: 3,057억(국내 750억 / 해외 2,307억)
주요제품	: Endopower, Lipidol
주요기능	: 동물 영양 공급 최적화, 소화 과정 혁신, 항생제 대체, 생존율 향상, 자원 절약 및 환경 보호

자돈사료



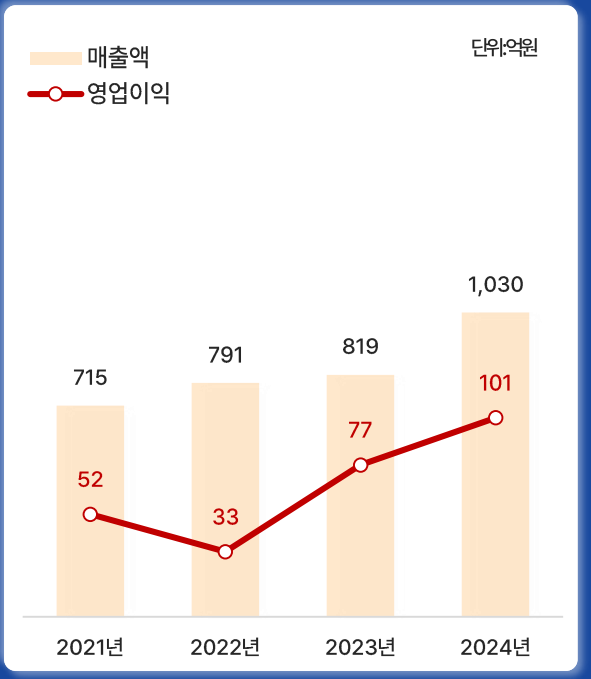

정의	: 새끼 돼지의 면역 증진 및 균형 잡힌 성장을 위한 전문 사료
주요매출처	: 농장, 대리점
매출액(2024년)	: 1,030억원(국내 829억 / 해외 201억)
주요제품	: 아이원, 킹스밀, 마이다스
주요기능	: 자돈 생존력 극대화, 소화력 및 기호성 증진, 면역력 향상

사료첨가제 - 사료첨가제 시장규모 및 향후 전망

- 2028년 사료첨가제 시장 규모는 약 74조원으로 추정됩니다.
- 축산 시장의 규모 증가 및 항생제의 사용 규제 확대로 인한 대체 수요 등으로 높은 성장세를 이어갈 것으로 예상됩니다.

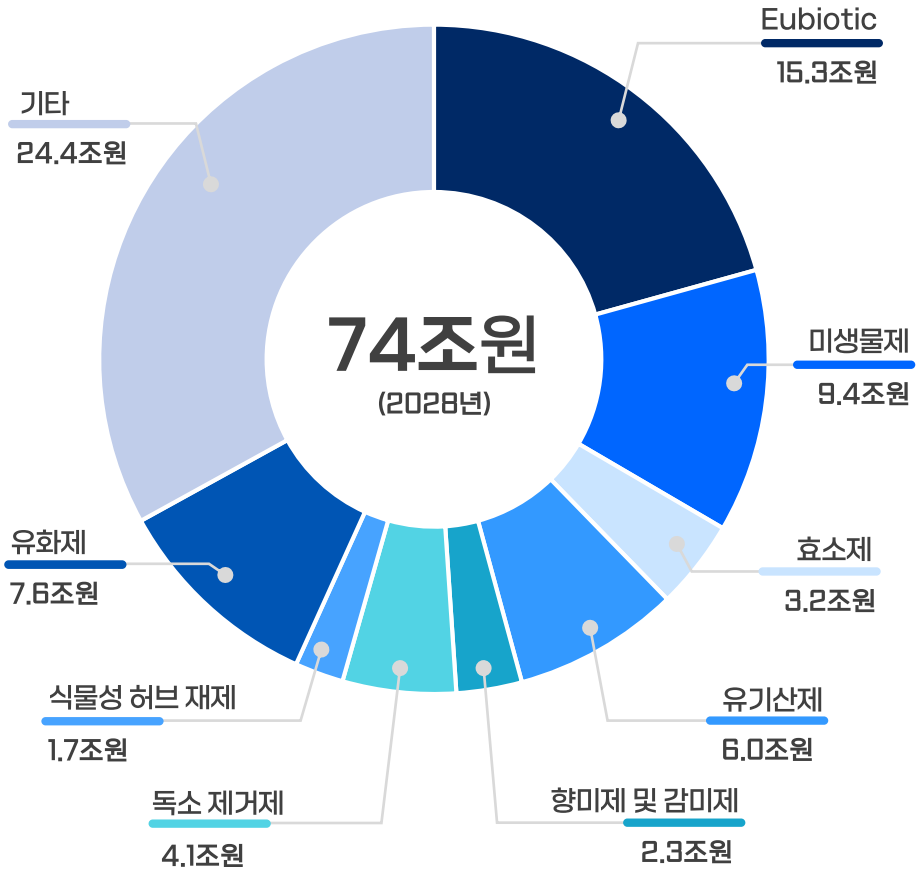

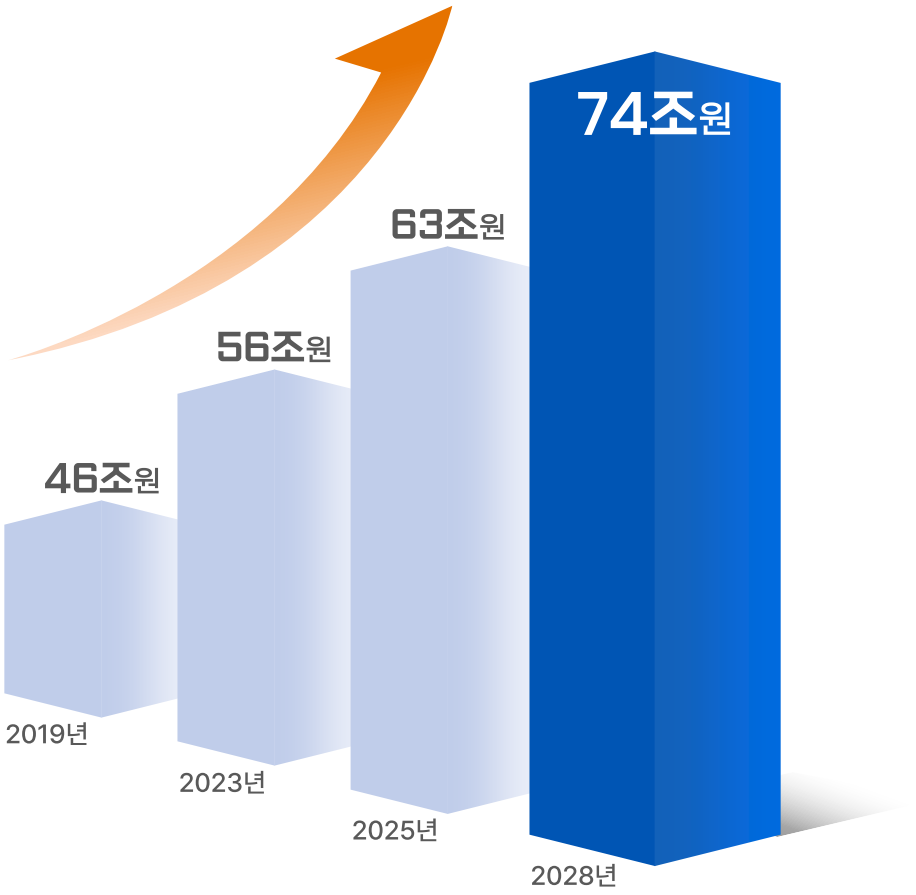

세계 사료 첨가제 시장 규모 및 전망

출처 : Markets and Markets

사료첨가제 - 글로벌 시장 및 동물성 단백질 생산량

- 사료첨가제 시장이 빠르게 성장하고 있으며, 미래에도 지속적으로 성장할 것으로 전망합니다.

사료 및 첨가제

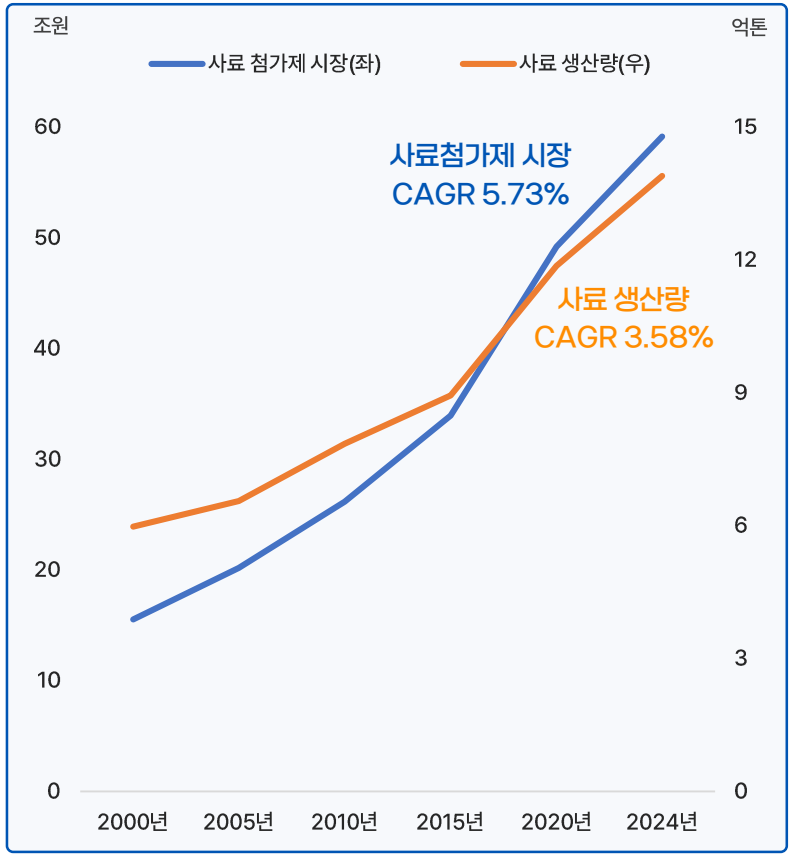

주) WATTAgNet 2024, Markets and Markets

동물성 단백질 생산량

단위:백만톤

구분	2024	2033(E)	성장률
Pigs	124.8	131.1	5%
Poultry	141.3	159.9	13%
Bovine	73.9	81.2	10%
Aqua	96.0	112.4	17%
Milk	969.0	1,114.9	15%
TOTAL	1,405.0	1,599.5	14%

주) OECD-FAO Agricultural Outlook 2024

사료첨가제 - 사료첨가제 주요제품군

구분	분류	내용	당사제품
영양적 목적 (Commodity)	아미노산제	필수 아미노산 공급	
	비타민제	비타민 요구량 충족	
	미네랄제	미네랄 요구량 충족	
	비단백태질소 화합물	반추동물 질소원 공급	
특수 목적 (Specialty)	미생물제	유익균, 유익곰팡이, 유익효모, 박테리오파지	ProBe-Bac® YeaMune-UP®
	효소제	지방/단백질/인/당 분해 촉진	endopower® Beta
	추출제	초목/종자/동물/세포벽 추출물	Q-Life®
	유화제	지방 유화제, 흡수촉진제	lipidol®
	보존제	항응고제, 항곰팡이제, 항산화제, 유기산제	PiCid
	규산염제	곰팡이 독소 흡착 및 배출	
	향미제	착향료, 감미료, 조미료	
	기타	올리고당, 완충제, 결착제, 착색제	

사료첨가제 - 사료첨가제 주요제품 및 특징

제품분류	제품명	특징	장점
효소제	endopower® Beta	곡물 내 비전분 탄수화물의 소화 극대화	- 고상발효를 통한 가축 사료 최적화된 효소 구성, 우수한 내열성 및 내산성
유화제	lipidol®	장 내 소화된 영양소의 흡수 촉진	- 경쟁사보다 높은 함량의 라이소인지질 함유로 가축 장내 영양소 흡수 촉진 극대화
미생물제	ProBe-Bac®	병원균에 대한 특이적 억제 효과	- 특정 병원균에 특이적으로 작용하는 박테리오파지 개발로 항생제 대체 효과 극대화
	YeaMune-UP®	가축 면역력 개선	- 고분자와 높은 함량의 베타글루칸이 가축 장내 면역력 강화
	Genikan®	기호성 증진, 가축 생산성 개선	- 이지바이오의 우수한 효모 발효 기술이 탄생시킨 최고 사양의 효모 배양물
	Fermkito®	계란 품질 강화, 가축 생산성 개선	- 게 껍질과 이지바이오의 고상 발효 기술을 통한 천연 키토산 제품
추출제	Q-Life®	육계 장 건강 촉진	- 육계에서 가장 큰 문제인 콕시듐을 예방하기 위한 천연제재
미네랄제	Growmax	돼지 성장 촉진	- Cr-picolinate 성분이 돼지의 근육 성장 촉진

사료첨가제 – 국가별 현지법인 및 대리점 현황

- 40여 개국에 사료첨가제를 유통하고 있으며, 이를 기반으로 글로벌 네트워크를 지속적으로 확장해 나갈 예정입니다.



<주요 파트너>

사료첨가제-DEVENISH

- Devenish 는 미국 미네소타에 본사를 두고 미국 내 4개의 공장, 멕시코 내 1개의 공장 운영하며, 북미지역에 전문적인 가축 영양 솔루션 제품과 서비스를 제공하는 미국 현지 사료첨가제 전문 기업
- 전문적인 양돈 및 양계 연구 수행을 위한 실험연구시설을 다수 보유하여 세계 최고 수준의 실험이 가능한 탄탄한 인프라 구축
- 이를 바탕으로 고객의 사업 환경에 최적화된 솔루션을 개발하고 제공함으로써 사업 성공을 지원
- 약 33억 달러로 추산되는 (Global Market Insights 자료 참조) 미국 사료 첨가제 시장에서 약 4.2%의 시장 점유율 기록

단위:백만원

계정과목	2024년					2025년		
	1Q	2Q	3Q	4Q	합계	1Q	2Q	3Q
매출액	18,845	59,795	63,339	76,175	218,154	76,585	72,220	70,876
영업이익	1,219	2,902	2,974	5,339	12,435	4,104	4,074	4,514
당기순이익	513	852	2,850	4,452	8,667	2,128	2,902	2,926

주) 2024.03월 인수로 2024.1Q실적은 3월분만 반영

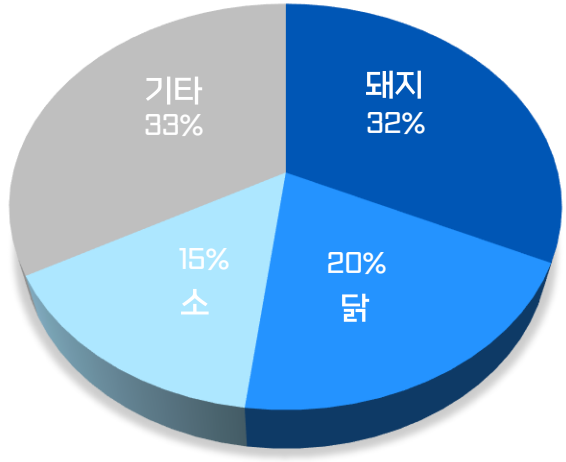

Devenish 축종별 매출 비중

자돈사료 - 국내양돈사육규모 및 1인당돼지 소비량

- 사육 두수 및 1인당 돼지 소비량이 지속적으로 증가하고 있습니다.

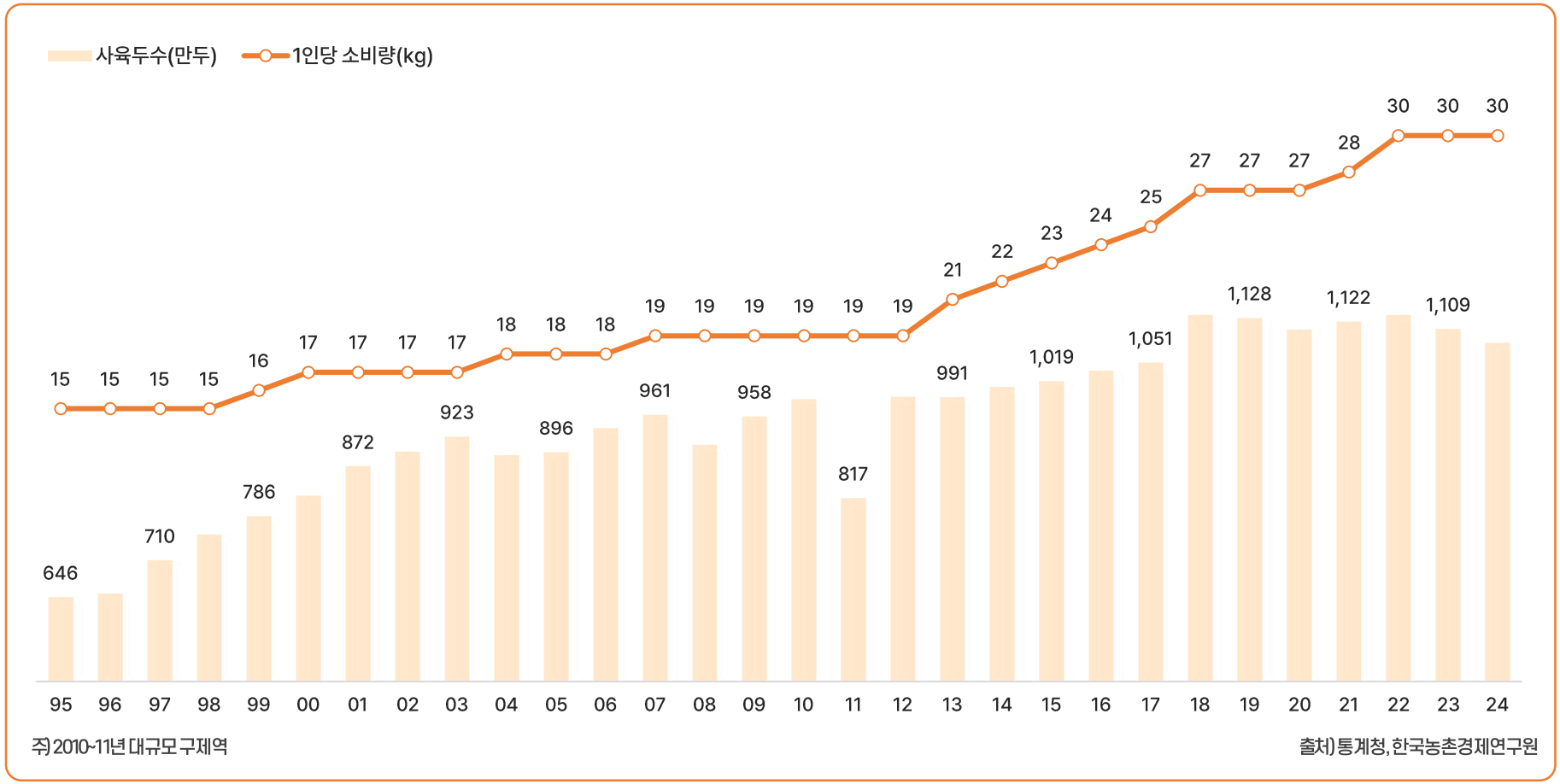

주) 2010~11년 대규모 구제역

출처) 통계청, 한국농촌경제연구원

자돈사료 - 국내 축종별 사료 생산량

- 사료 생산량이 지속적으로 증가(CAGR 2%)하고 있습니다.

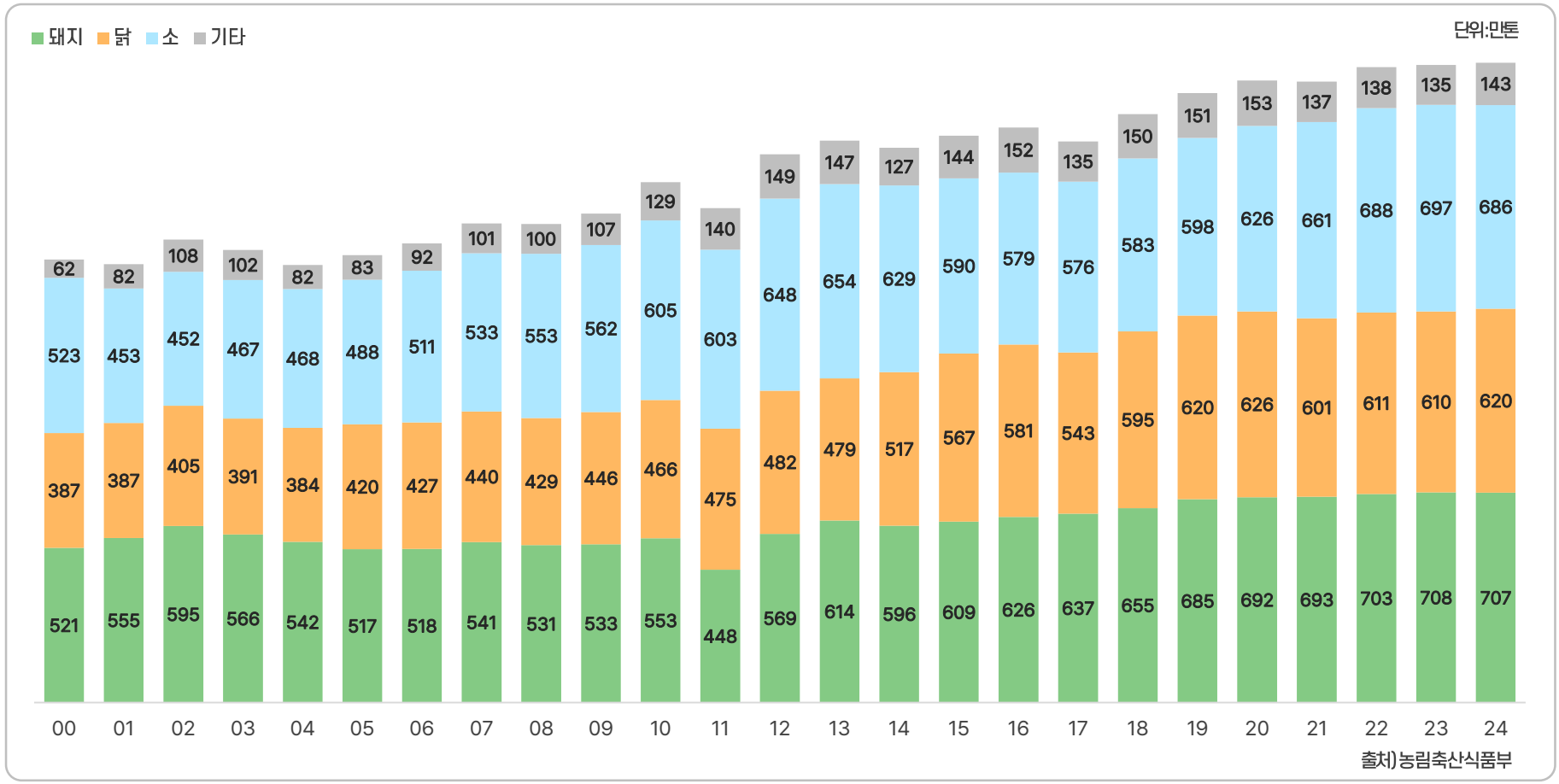

자돈사료 - 자돈사료 판매량

- 국내 자돈사료 시장 점유율(M/S) 1위를 유지하며 업계를 선도하고 있습니다.

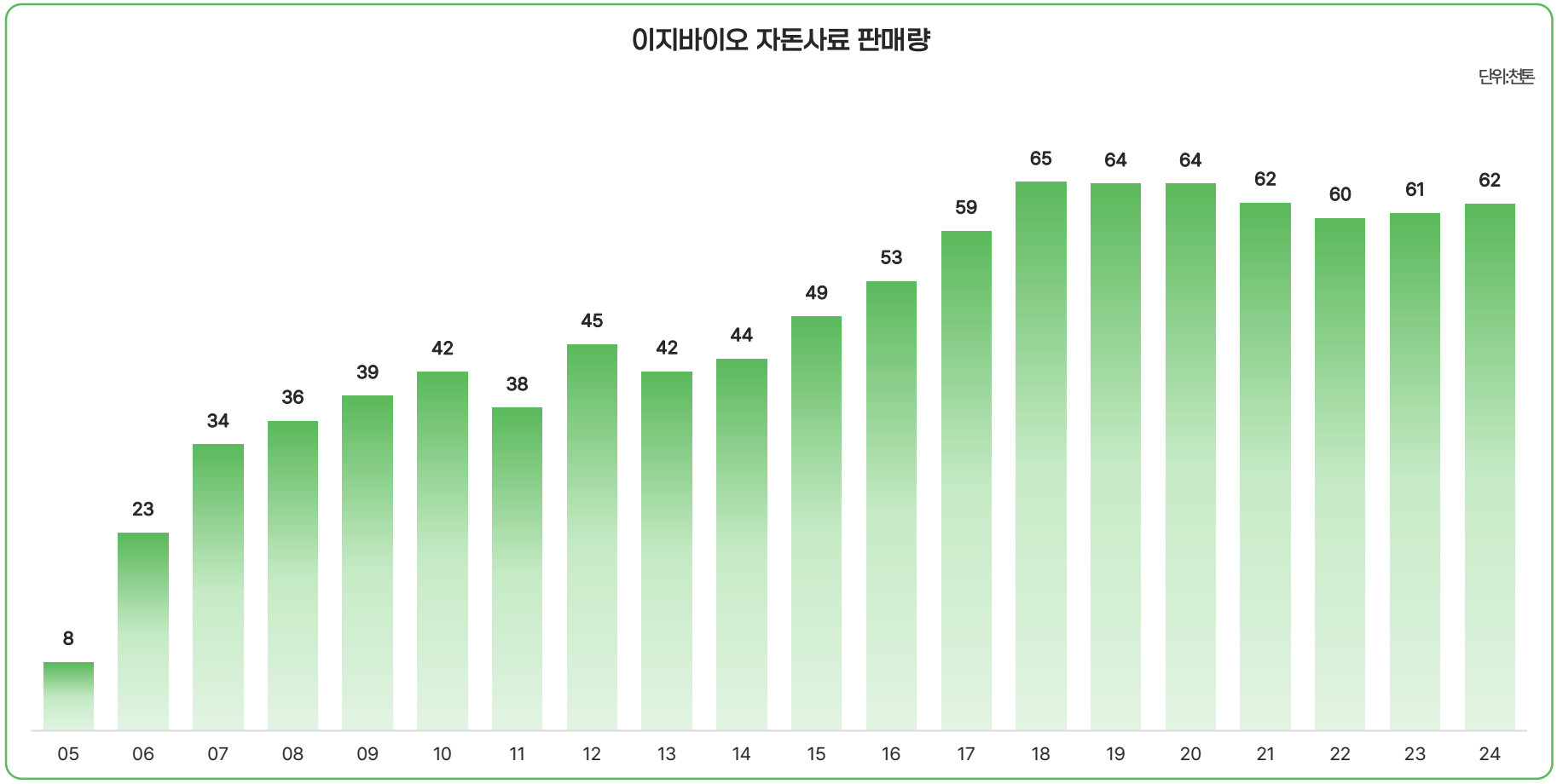

03 Business Highlights

연도별 실적(연결) 현황 20p
부문별 실적(국내/해외) 21p
주요 계열사 실적 22p
배당금 및 배당성향 23p



연도별 실적(연결) 현황

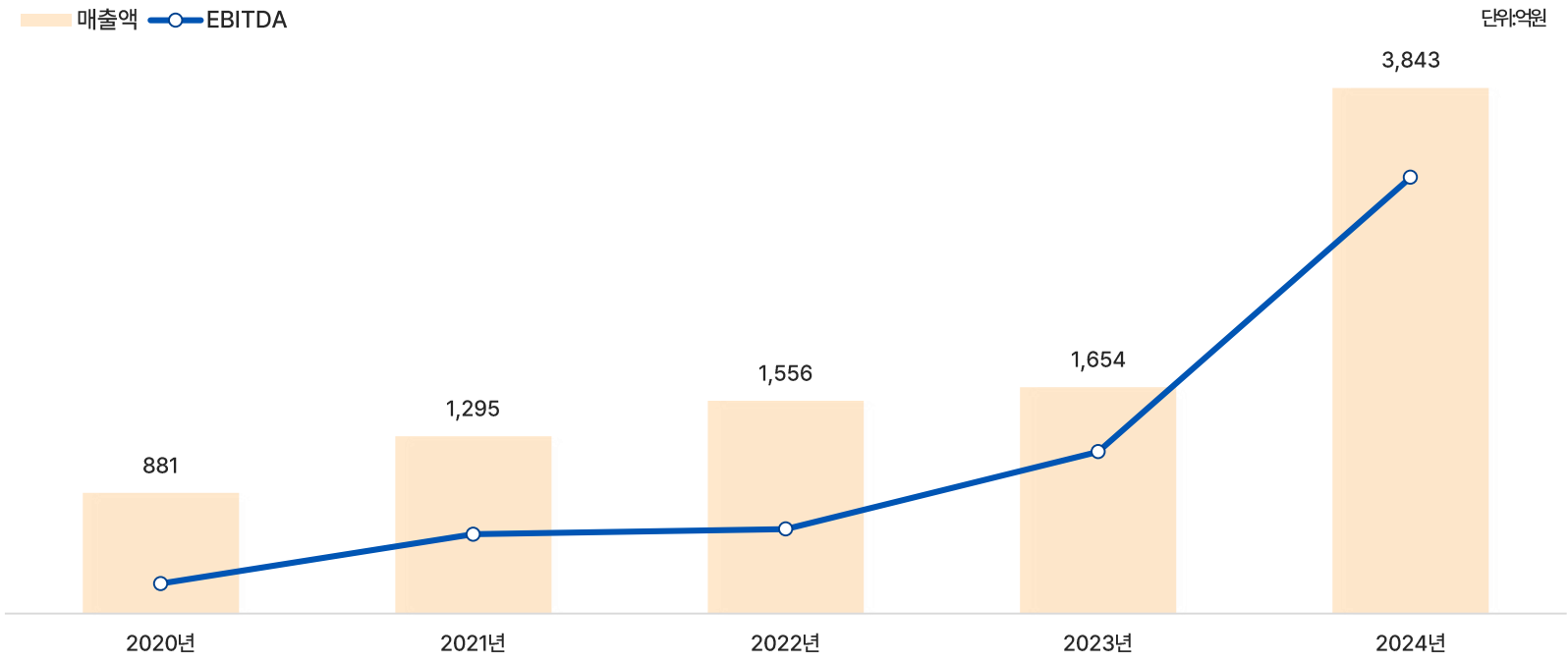

단위:억원

구분	2020년	2021년	2022년	2023년	2024년
매출액	881	1,295	1,556	1,654	3,843
영업이익	152	168	162	206	324
당기순이익	104	108	93	161	199
EBITDA	167	195	198	242	398

부문별 실적(국내/해외) (내부거래제거전실적)

사료첨가제

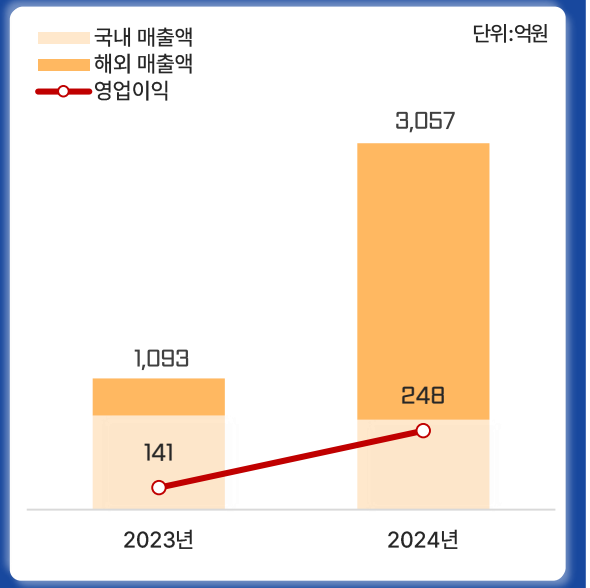

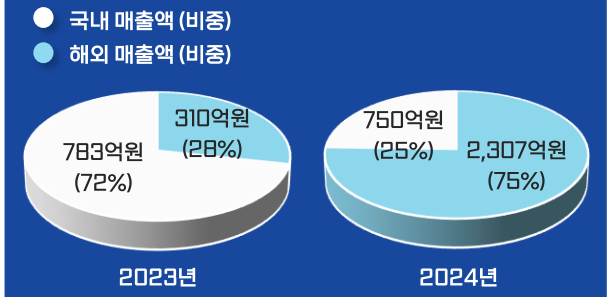

자돈사료

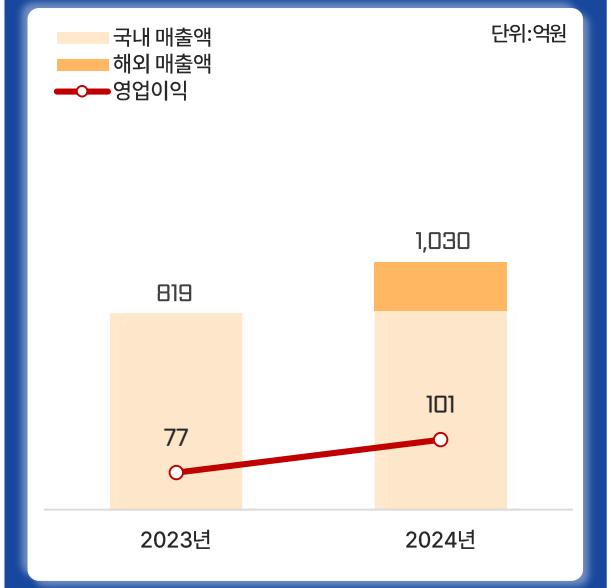

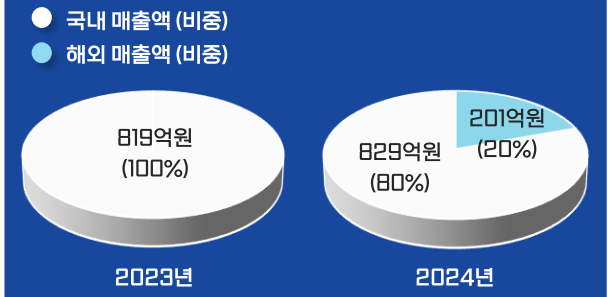

사료첨가제 + 자돈사료 (합산)

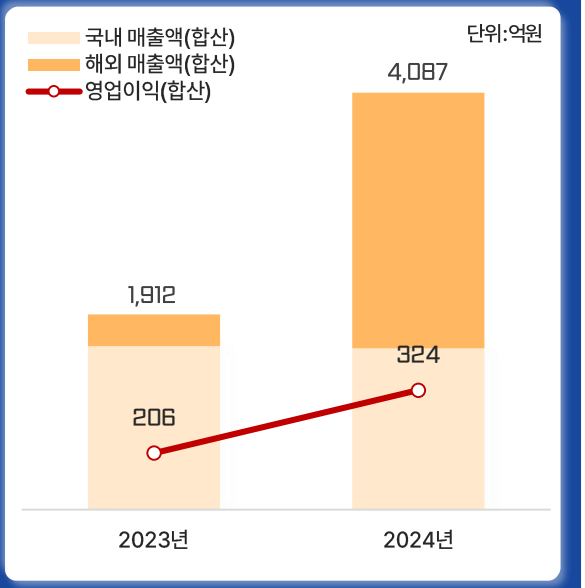

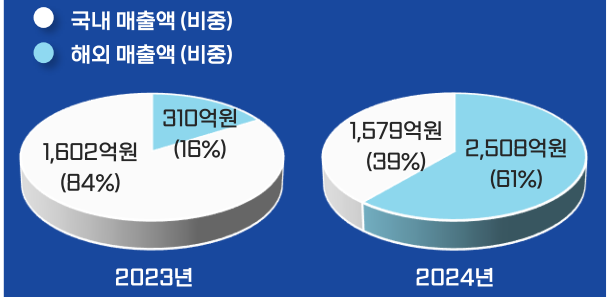

주요계열사실적 (내부거래제거전실적)

단위:억원

회사	실적		비고
	매출액	영업이익	
EASY BIO [개별]	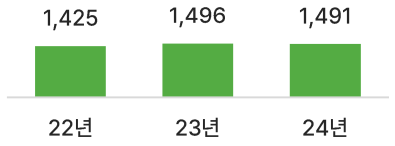	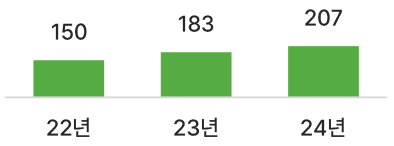	
DEVENISH			- Devenish 인수(24년 3월)
PATHWAY INTERMEDIATES		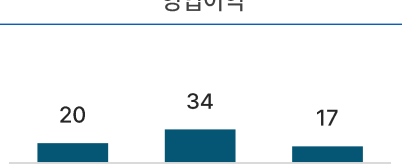	
EASY BIO [합산] 시가총액(24년말) 1,439억	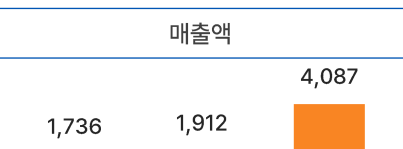	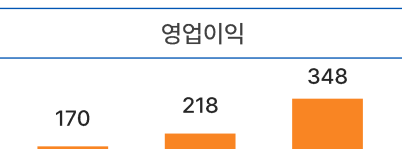	

배당금 및 배당성향

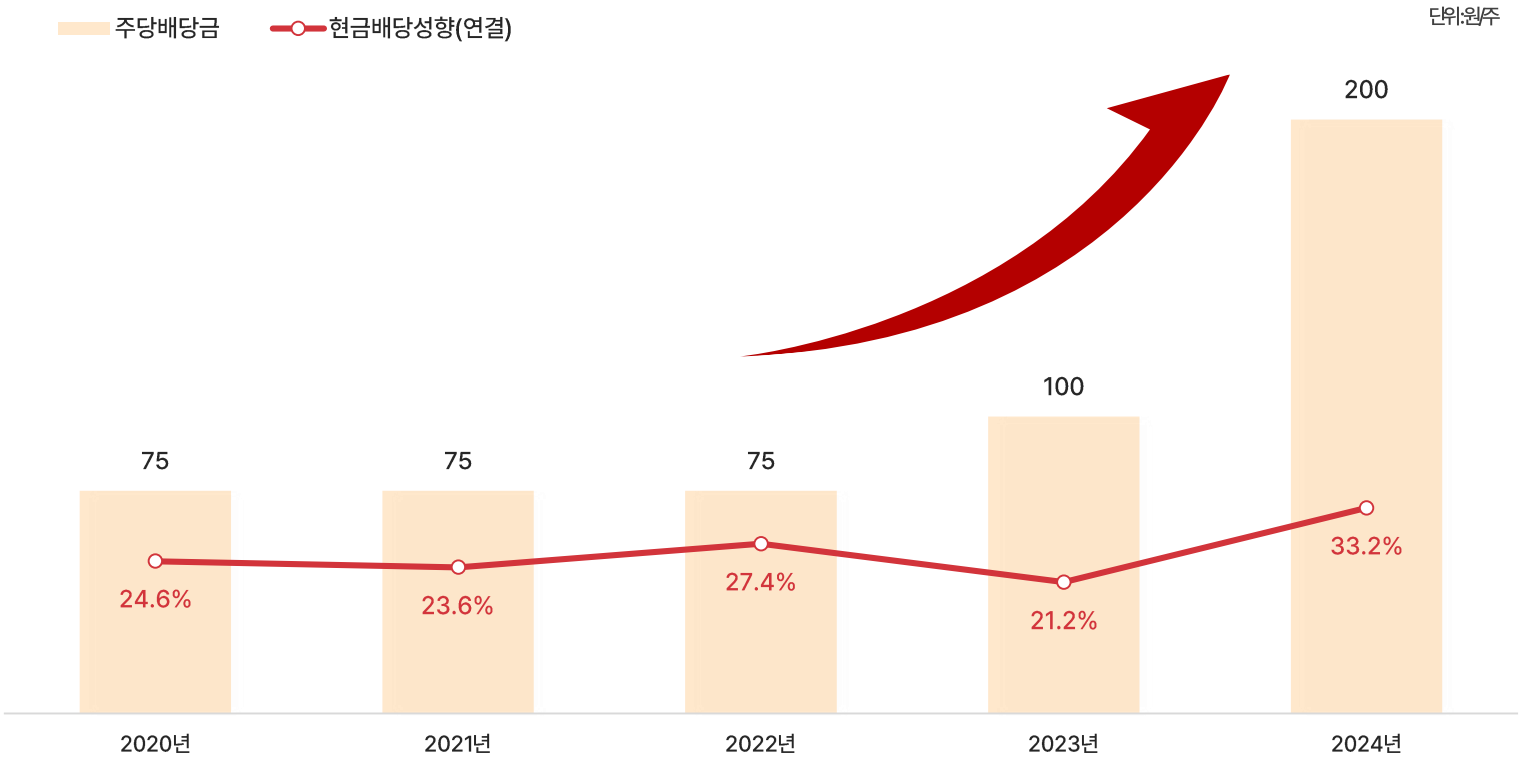

단위:원/주

구분	2020년	2021년	2022년	2023년	2024년
주당배당금	75	75	75	100	200
현금배당성향(연결)	24.6%	23.6%	27.4%	21.2%	33.2%

04 Earnings Review

분기별 실적 ——— 25p
부문별 실적 ——— 26~27p



분기별 실적 (내부거래제거전실적)

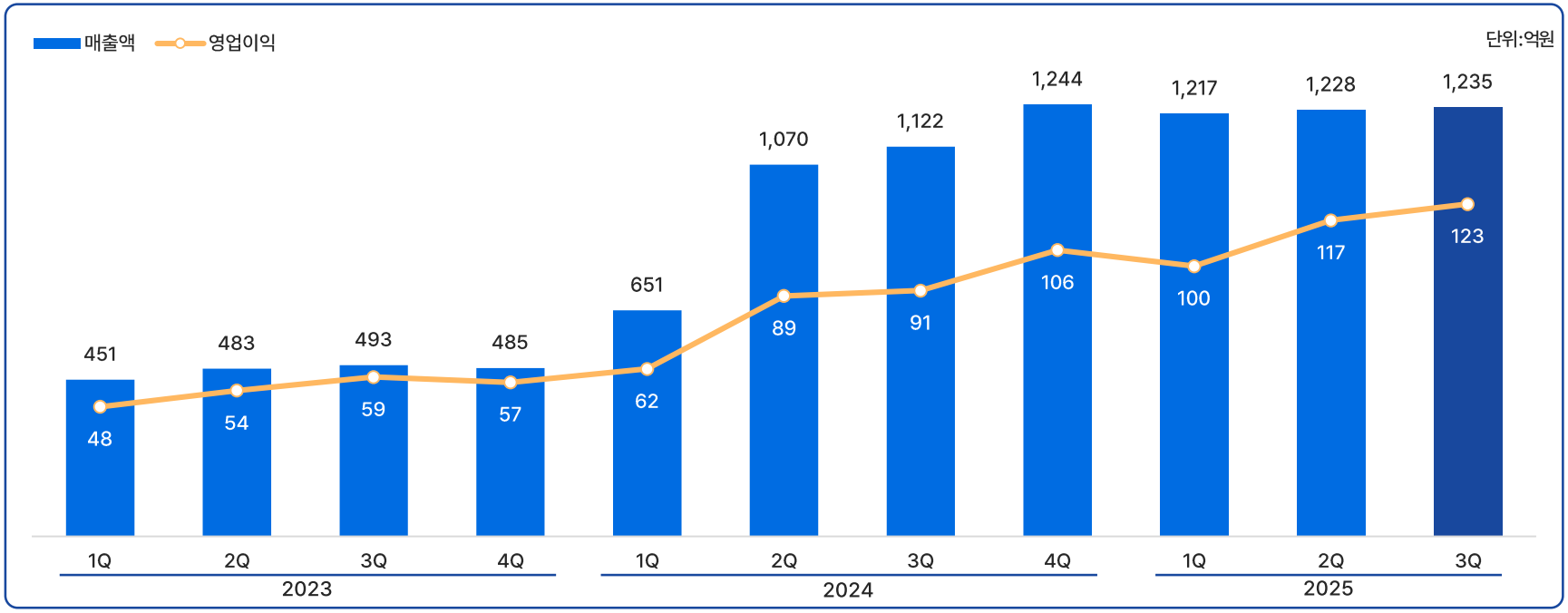

단위:억원

합계	2023				2024				2025			YoY(%)	QoQ(%)
	1Q	2Q	3Q	4Q	1Q	2Q	3Q	4Q	1Q	2Q	3Q		
매출액	451	483	493	485	651	1,070	1,122	1,244	1,217	1,228	1,235	10.1%	0.6%
영업이익	48	54	59	57	62	89	91	106	100	117	123	35.2%	5.1%
영업이익률	10.6%	11.2%	12.0%	11.8%	9.5%	8.3%	8.1%	8.5%	8.2%	9.5%	10.0%		

부문별 실적 (내부거래제거전실적)

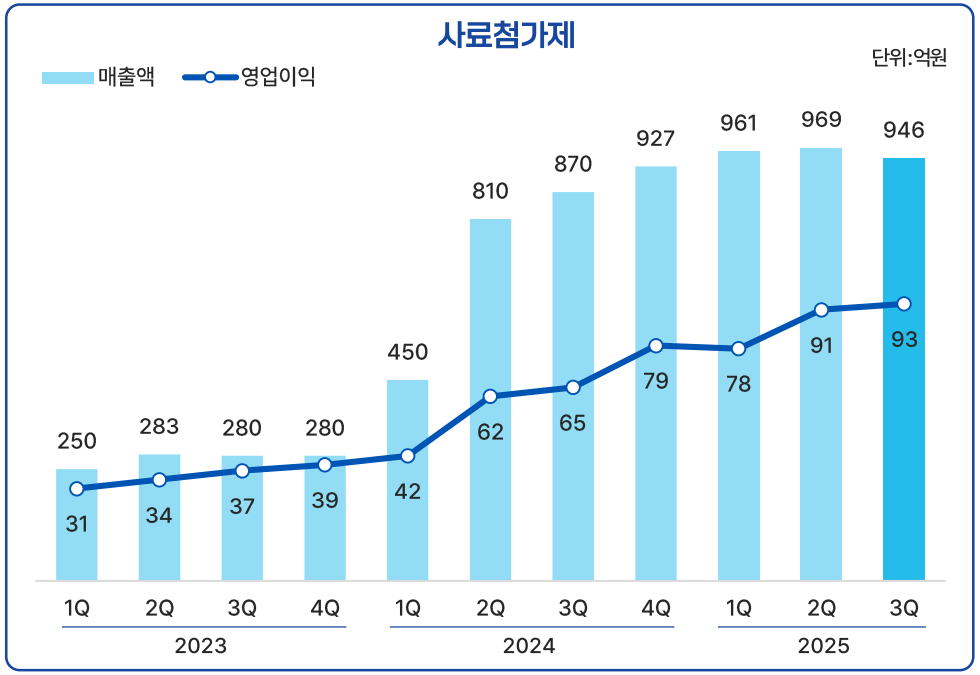

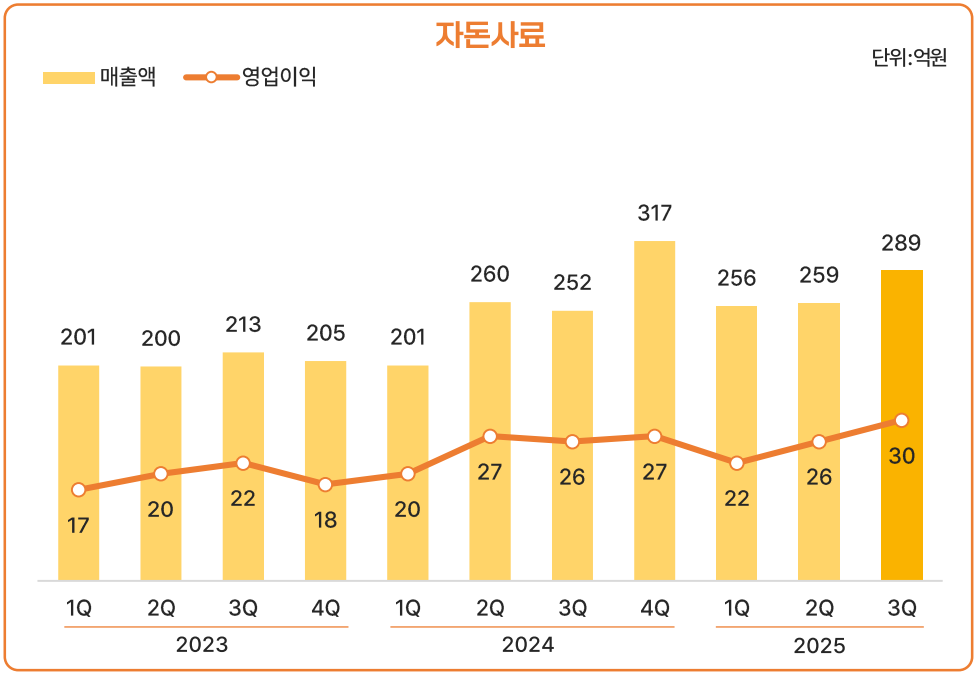

단위:억원

사료첨가제	2023				2024				2025		
	1Q	2Q	3Q	4Q	1Q	2Q	3Q	4Q	1Q	2Q	3Q
매출액	250	283	280	280	450	810	870	927	961	969	946
영업이익	31	34	37	39	42	62	65	79	78	91	93
영업이익률	12.4%	12.0%	13.2%	13.9%	9.3%	7.7%	7.5%	8.5%	8.1%	9.4%	9.8%

단위:억원

자돈사료	2023				2024				2025		
	1Q	2Q	3Q	4Q	1Q	2Q	3Q	4Q	1Q	2Q	3Q
매출액	201	200	213	205	201	260	252	317	256	259	289
영업이익	17	20	22	18	20	27	26	27	22	26	30
영업이익률	8.5%	10.0%	10.3%	8.8%	10.0%	10.4%	10.3%	8.5%	8.6%	10.0%	10.4%

부문별 실적 (내부거래제거전실적)

단위:억원

부문	계정	3Q24	3Q25	YoY(%)	비고
사료첨가제	매출액	870	946	8.7%	
	영업이익	65	93	43.1%	
자돈사료	매출액	252	289	14.7%	
	영업이익	26	30	15.4%	
합계	매출액	1,122	1,235	10.1%	
	영업이익	91	123	35.2%	

05 Appendix

재무제표(연결) 29p
요약 재무 정보 30p
경쟁사 PER 비교 31p
월별 시세 정보 32p



재무제표 (연결)

재무상태표

단위:억원

재무상태표	2022년	2023년	2024년
I. 유동자산	1,073	1,196	2,190
II. 비유동자산	505	525	1,410
자산 총계	1,578	1,720	3,600
I. 유동부채	851	719	1,278
II. 비유동부채	199	339	1,435
부채 총계	1,050	1,059	2,712
I. 지배기업소유주지분	500	628	840
II. 비지배지분	28	34	48
자본 총계	528	662	888
부채 및 자본 총계	1,578	1,720	3,600

손익계산서

단위:억원

손익계산서	2022년	2023년	2024년
매출액	1,556	1,654	3,843
매출원가	1,067	1,134	2,859
매출총이익	488	520	985
판매비와관리비	327	314	661
영업이익	162	206	324
영업외수익	29	47	123
영업외비용	76	64	186
법인세비용차감전순이익	120	201	264
법인세비용	26	40	65
당기순이익	93	161	199

요약재무정보

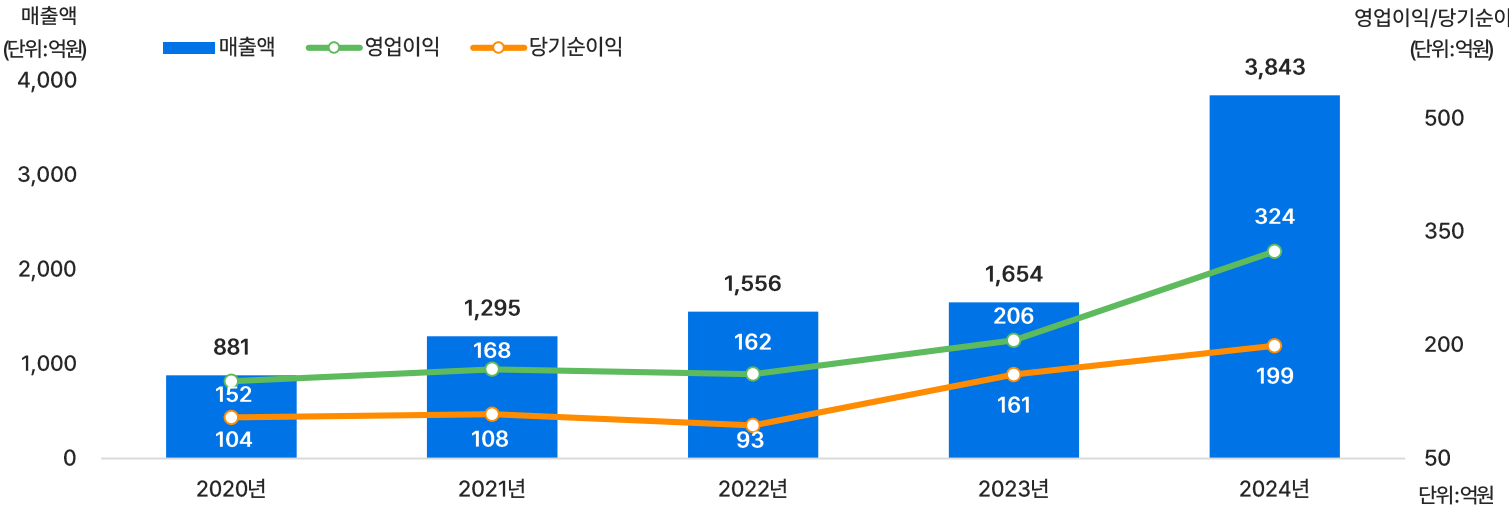

구분	연결재무제표				
	2020년	2021년	2022년	2023년	2024년
매출액	881	1,295	1,556	1,654	3,843
영업이익	152	168	162	206	324
당기순이익	104	108	93	161	199
자산 총계	898	1,177	1,578	1,720	3,600
부채 총계	558	723	1,050	1,059	2,712
자본금	34	34	34	34	34
자본 총계	340	454	528	662	888
부채 비율	164%	159%	199%	160%	305%

경쟁사PER비교

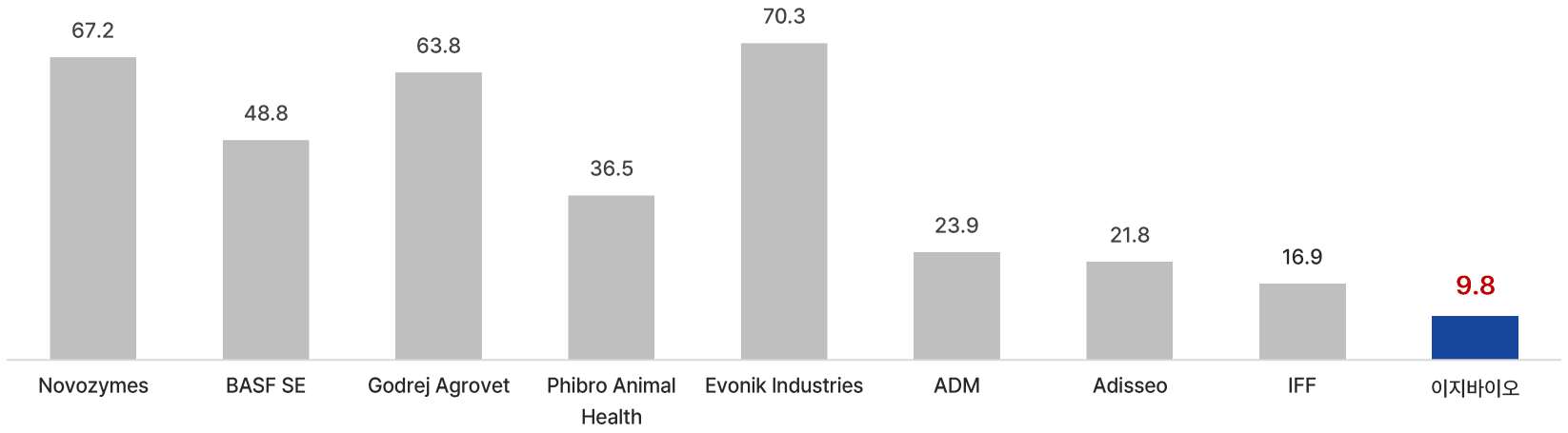

기업명	국가	거래소	PER	주요 비즈니스
Novozymes	덴마크	CPH	67.2	산업·사료용 효소 및 미생물
BASF SE	독일	ETR	48.8	종합 화학, 동물영양 아미노산
Godrej Agrovet	인도	NSE	63.8	축산사료, 가금·우사료
Phibro Animal Health	미국	NASDAQ	36.5	가축용 항균제, 영양제
Evonik Industries	독일	ETR	70.3	아미노산, 특수 사료첨가제
ADM	미국	NYSE	23.9	곡물 가공, 사료·식품 원료
Adisseo	중국	SHA	21.8	아미노산 기반 사료첨가제
IFF	미국	NYSE	16.9	향료·식품첨가물, 사료첨가제
이지바이오	한국	KOSDAQ	9.8	사료첨가제, 자돈사료

월별 시세정보

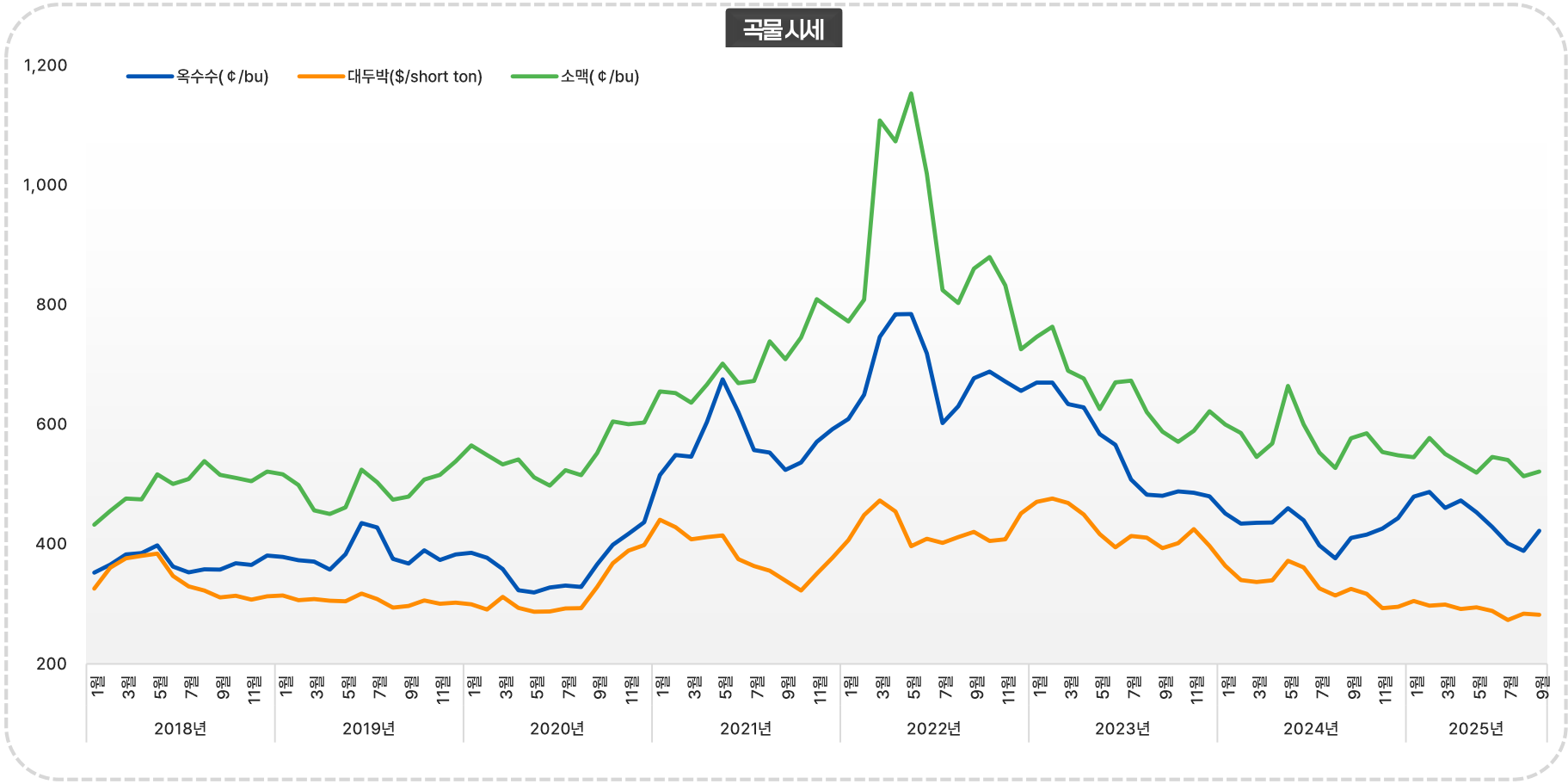
곡물 시세
옥수수(¢/bu)
대두박($/short ton)
소맥(¢/bu)
1,200
1,000
800
600
400
200
2018년
2019년
2020년
2021년
2022년
2023년
2024년
2025년



THANK YOU